



ФЕДЕРАЛЬНАЯ СЛУЖБА
ГОСУДАРСТВЕННОЙ СТАТИСТИКИ

Оперативные данные по индексу потребительских цен



за январь 2022 года



ФЕДЕРАЛЬНАЯ СЛУЖБА
ГОСУДАРСТВЕННОЙ СТАТИСТИКИ

Оперативные данные по ИПЦ

за ЯНВАРЬ 2022 года

- 01 ИНДЕКСЫ ПОТРЕБИТЕЛЬСКИХ ЦЕН
- 02 ИНДЕКСЫ ЦЕН НА ОТДЕЛЬНЫЕ ГРУППЫ И ВИДЫ ПРОДОВОЛЬСТВЕННЫХ ТОВАРОВ
- 03 ИНДЕКСЫ ЦЕН НА ОТДЕЛЬНЫЕ ГРУППЫ НЕПРОДОВОЛЬСТВЕННЫХ ТОВАРОВ
- 04 ИНДЕКСЫ ЦЕН И ТАРИФОВ НА УСЛУГИ
- 05 ИНДЕКСЫ ЦЕН И ТАРИФОВ НА ЖИЛИЩНО-КОММУНАЛЬНЫЕ УСЛУГИ

* Ежемесячные данные оперативной статистики





ИНДЕКСЫ ПОТРЕБИТЕЛЬСКИХ ЦЕН

ЯНВАРЬ 2022 г. В % К ПРЕДЫДУЩЕМУ МЕСЯЦУ

102.5

ИНДЕКС ПОТРЕБИТЕЛЬСКИХ ЦЕН



ИПЦ

100,93



Все товары

101,15



Продовольственные товары

101,40



Непродовольственные товары

100,86



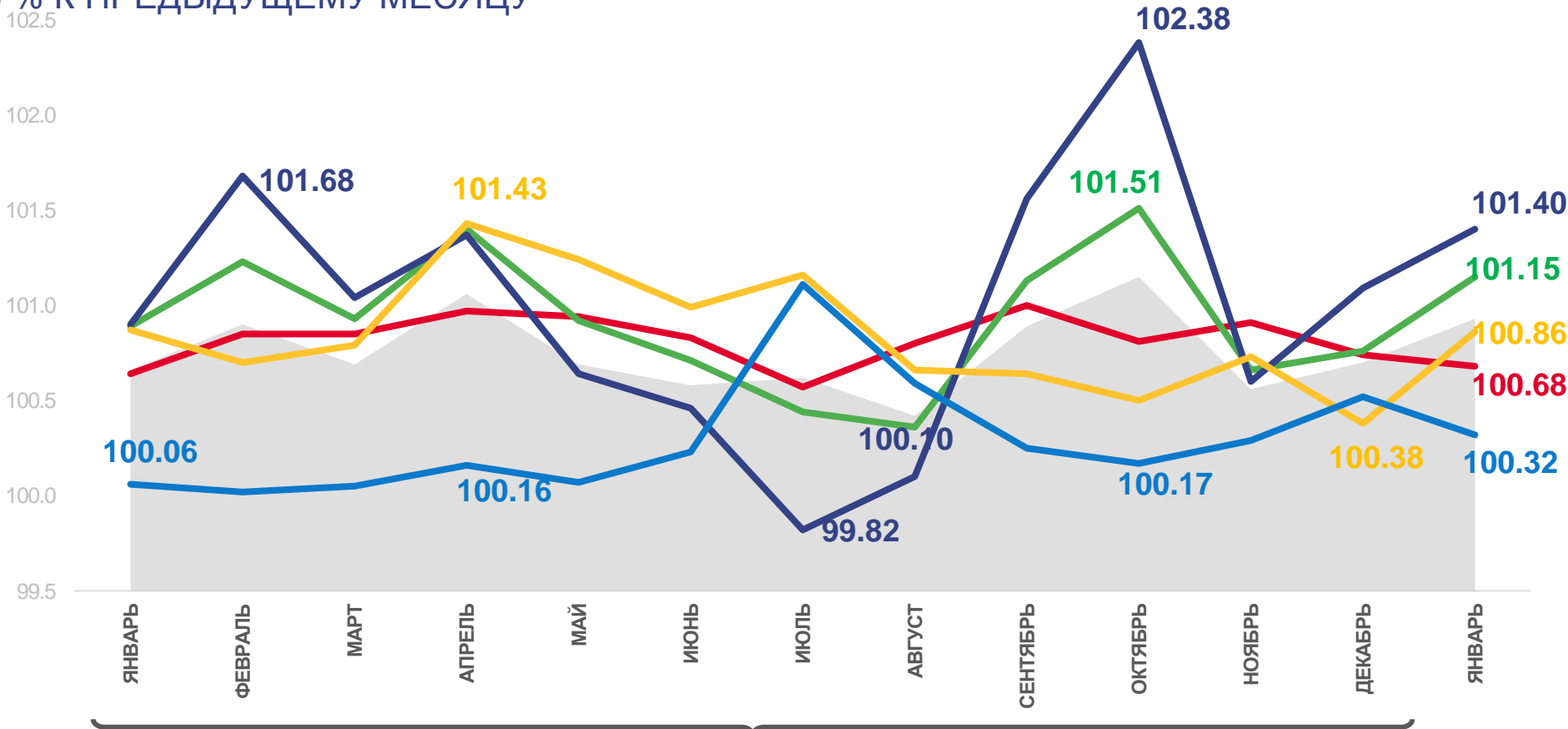
Услуги

100,32



Базовый ИПЦ

100,68



2021

2022



Индекс потребительских цен



Все товары



Непродовольственные товары



Базовый индекс потребительских цен



Услуги



Продовольственные товары



ИНДЕКСЫ ПОТРЕБИТЕЛЬСКИХ ЦЕН

ЯНВАРЬ 2022 г. В % К СООТВЕТСТВУЮЩЕМУ МЕСЯЦУ ПРЕДЫДУЩЕГО ГОДА

ИНДЕКС ПОТРЕБИТЕЛЬСКИХ ЦЕН



109,57

ИПЦ



111,79

Все товары



112,83

Продовольственные товары



110,55

Непродовольственные товары



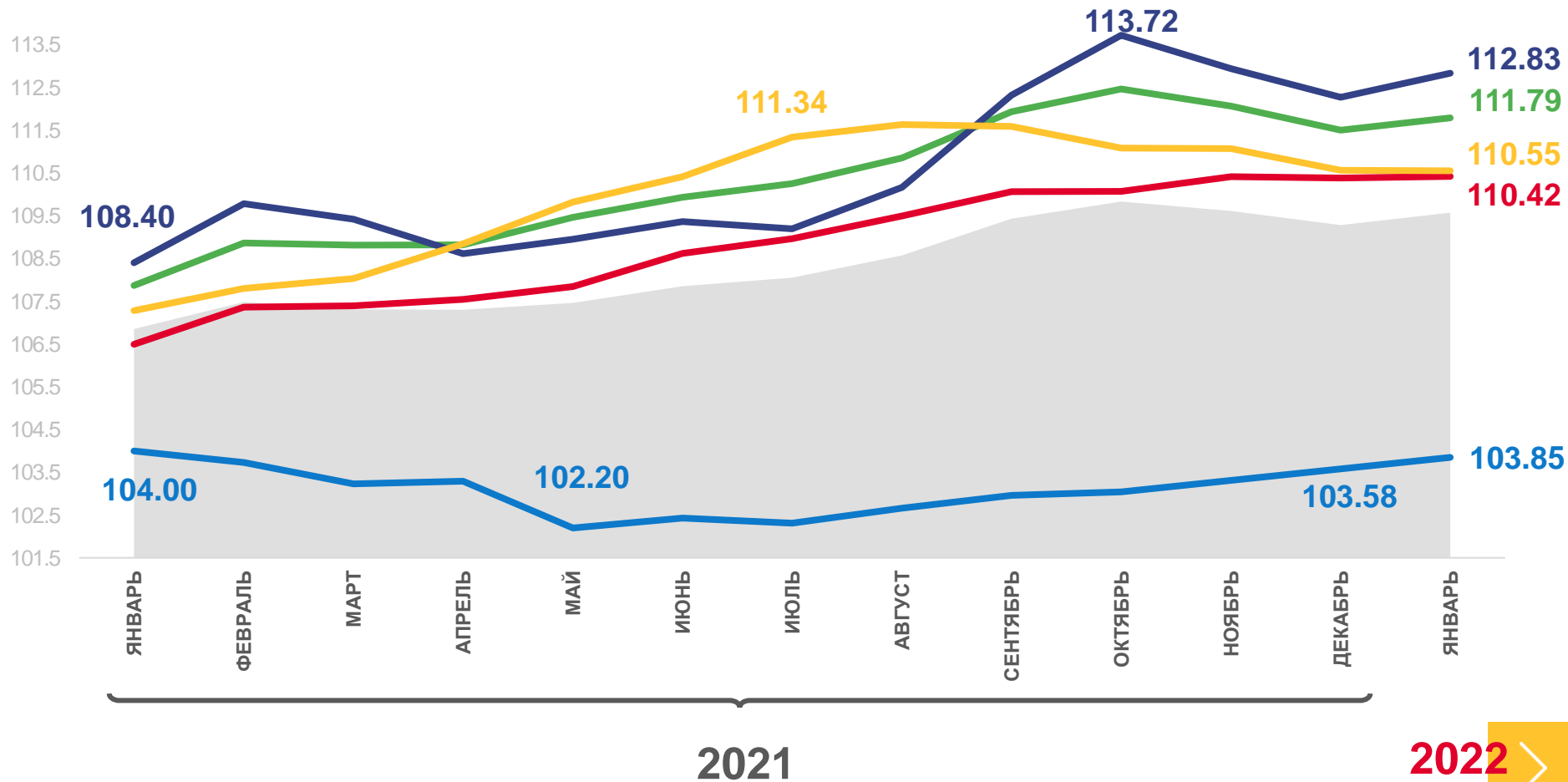
103,85

Услуги



110,42

Базовый ИПЦ



2021

2022 >



Индекс потребительских цен



Все товары



Непродовольственные товары



Базовый индекс потребительских цен



Услуги



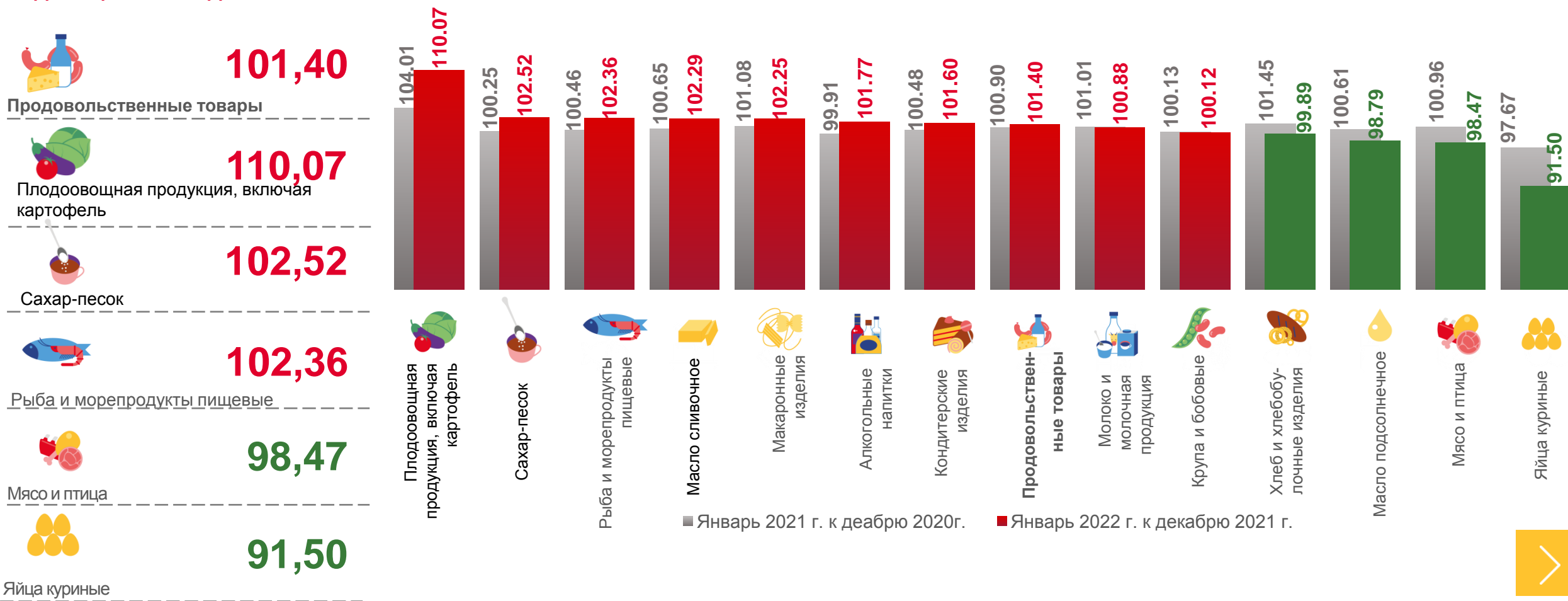
Продовольственные товары



ИНДЕКСЫ ЦЕН НА ОТДЕЛЬНЫЕ ГРУППЫ И ВИДЫ ПРОДОВОЛЬСТВЕННЫХ ТОВАРОВ

ЯНВАРЬ 2022 г. В % К ПРЕДЫДУЩЕМУ МЕСЯЦУ

ИНДЕКС ЦЕН НА ПРОДОВОЛЬСТВЕННЫЕ ТОВАРЫ





ИНДЕКСЫ ЦЕН НА ХЛЕБ И ХЛЕБОБУЛОЧНЫЕ ИЗДЕЛИЯ

ЯНВАРЬ 2022 г. В % К ПРЕДЫДУЩЕМУ МЕСЯЦУ

ИНДЕКС ЦЕН НА ХЛЕБ И ХЛЕБОБУЛОЧНЫЕ ИЗДЕЛИЯ



99,89

Хлеб и хлебобулочные изделия



100,37

Булочные изделия сдобные из муки высшего сорта штучные



100,25

Хлеб из ржаной муки и из смеси муки ржаной и пшеничной



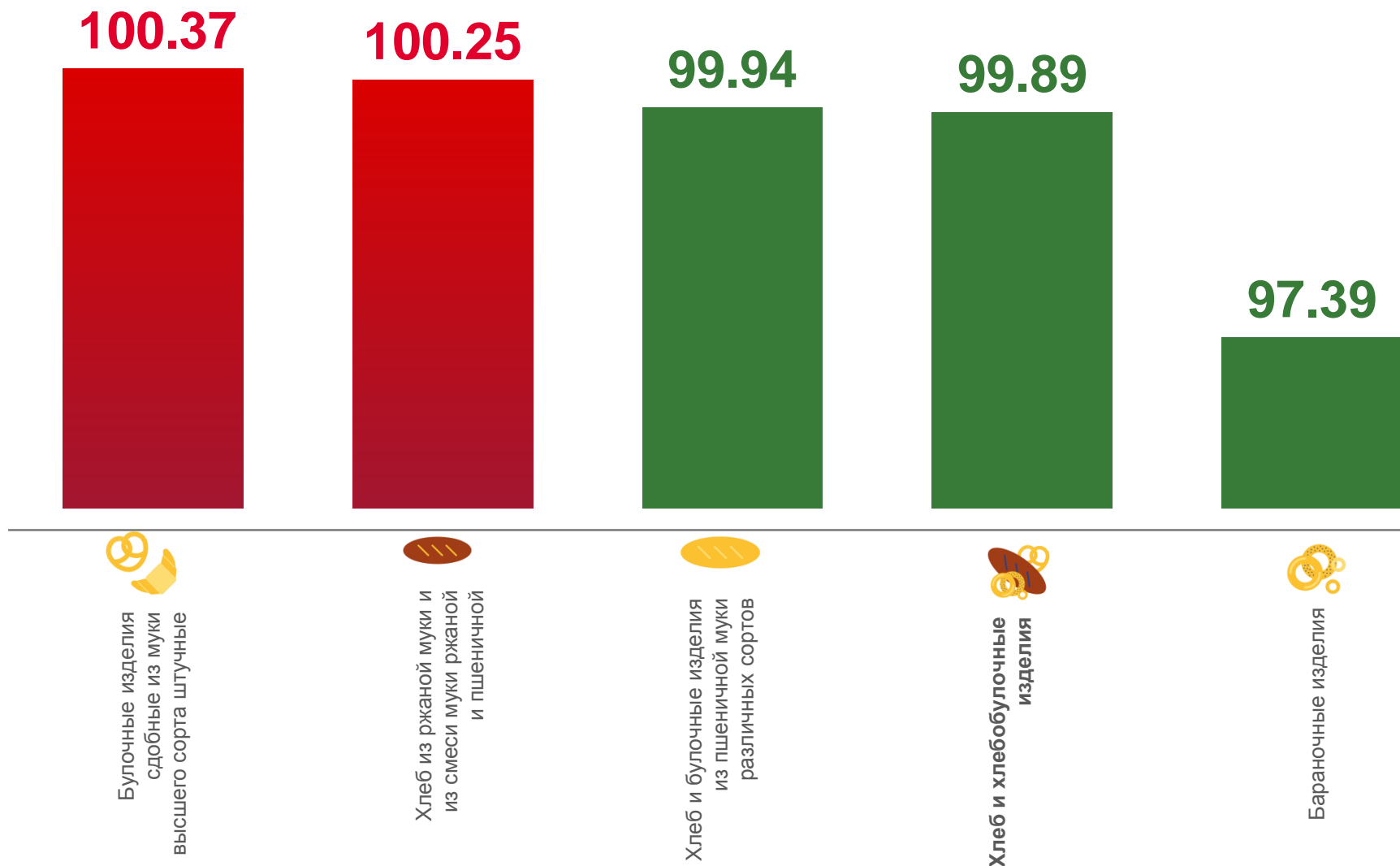
99,94

Хлеб и булочные изделия из пшеничной муки различных сортов



97,39

Бараночные изделия





СРЕДНИЕ ЦЕНЫ НА ХЛЕБ И ХЛЕБОБУЛОЧНЫЕ ИЗДЕЛИЯ

ЯНВАРЬ 2022 г., РУБЛЕЙ ЗА КИЛОГРАММ



▲ **218,35** ₺

Булочные изделия
сдобные из муки высшего сорта штучные



▲ **46,56** ₺

Хлеб из ржаной муки и
из смеси муки ржаной и пшеничной



▼ **167,45** ₺

Бараночные изделия



▼ **84,72** ₺





Хлеб и булочные изделия
из пшеничной муки различных сортов

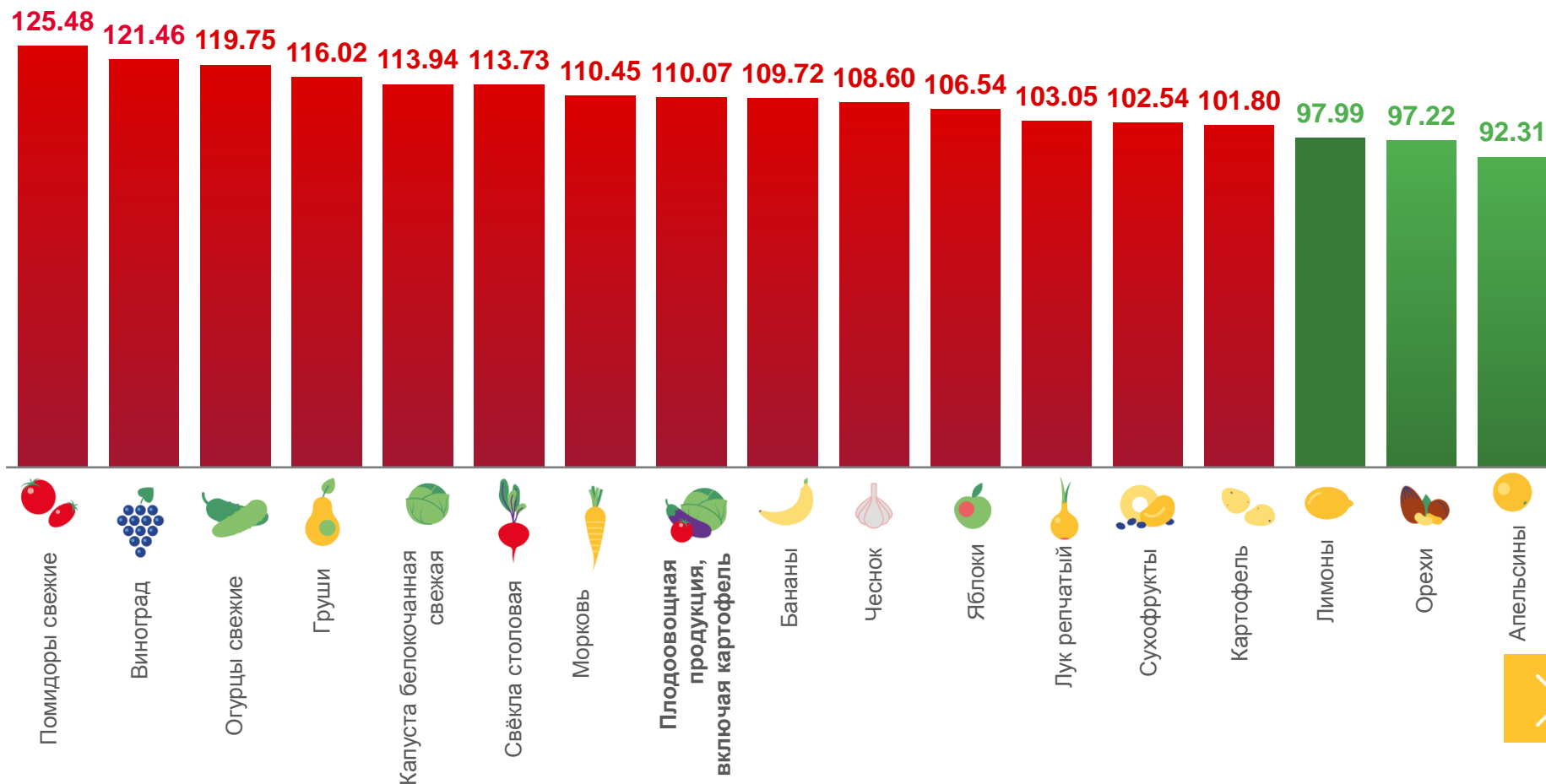


ИНДЕКСЫ ЦЕН НА ПЛОДООВОЩНУЮ ПРОДУКЦИЮ

ЯНВАРЬ 2022 г. В % К ПРЕДЫДУЩЕМУ МЕСЯЦУ

ИНДЕКС ЦЕН НА ПЛОДООВОЩНУЮ ПРОДУКЦИЮ

















	110,07
Плодоовощная продукция, включая картофель	
	125,48
Помидоры свежие	
	121,46
Виноград	
	119,75
Огурцы свежие	
	116,02
Груши	
	97,22
Орехи	
	92,31
Апельсины	





СРЕДНИЕ ЦЕНЫ НА ПЛОДООВОЩНУЮ ПРОДУКЦИЮ

ЯНВАРЬ 2022 г., РУБЛЕЙ ЗА КИЛОГРАММ

	▲	67,13 ₺		▲	193,78 ₺		▲	26,11 ₺
Яблоки, кг			Виноград, кг			Лук репчатый, кг		
	▲	35,62 ₺		▲	41,57 ₺		▲	182,52 ₺
Морковь, кг			Картофель, кг			Огурцы свежие, кг		
	▼	94,30 ₺		▲	40,54 ₺		▲	137,00 ₺
Апельсины, кг			Свёкла столовая, кг			Помидоры свежие, кг		
	▲	189,96 ₺		▲	83,70 ₺		▼	103,59 ₺
Груши, кг			Бананы, кг			Лимоны, кг		
	▲	324,70 ₺		▲	58,66 ₺			
Сухофрукты, кг			Капуста белокочанная свежая, кг					
	▼	655,43 ₺		▲	342,32 ₺			
Орехи, кг			Чеснок, кг					

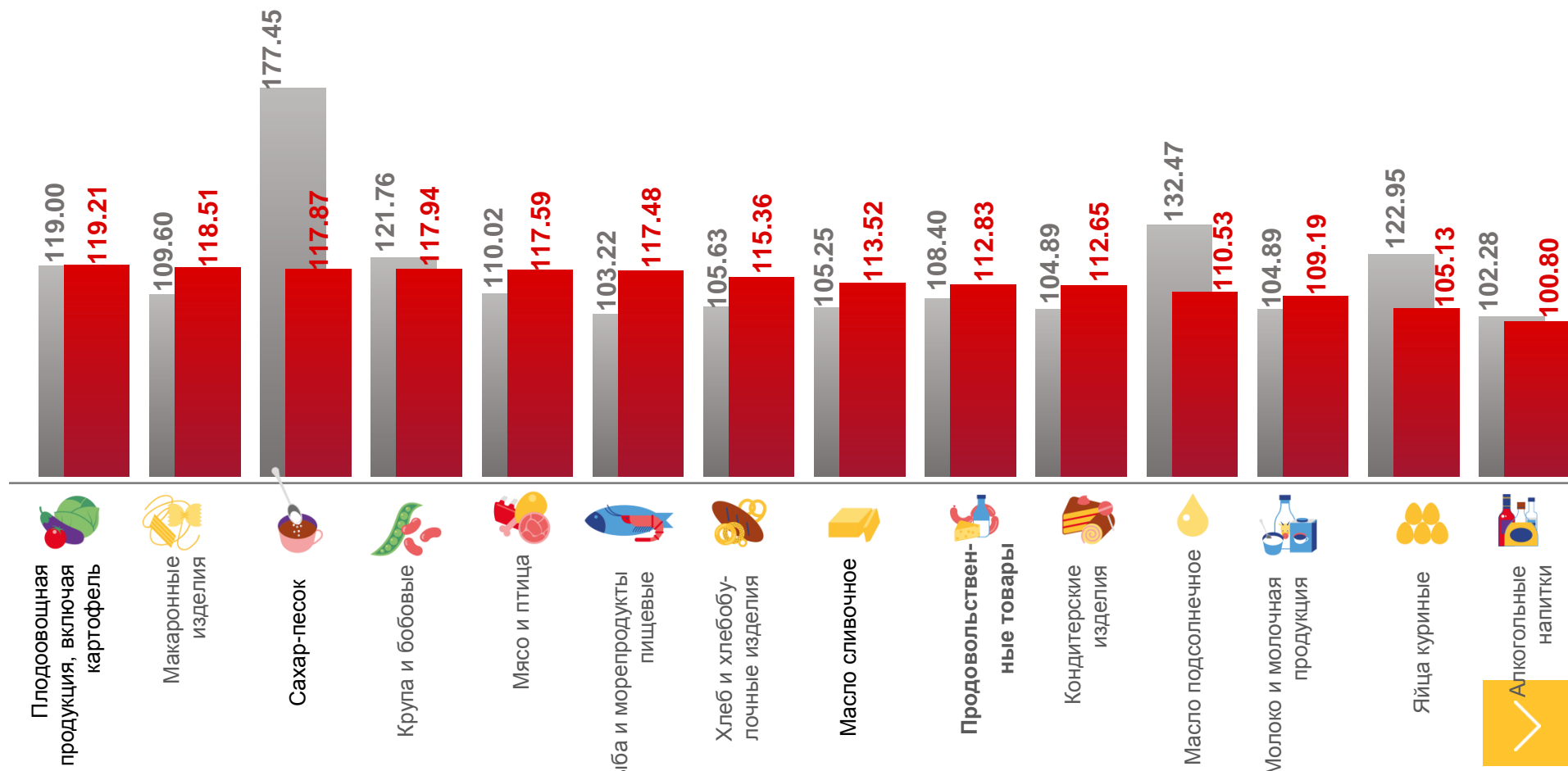




ИНДЕКСЫ ЦЕН НА ОТДЕЛЬНЫЕ ГРУППЫ И ВИДЫ ПРОДОВОЛЬСТВЕННЫХ ТОВАРОВ

ЯНВАРЬ 2022 г. В % К СООТВЕТСТВУЮЩЕМУ МЕСЯЦУ ПРЕДЫДУЩЕГО ГОДА

ИНДЕКС ЦЕН НА ПРОДОВОЛЬСТВЕННЫЕ ТОВАРЫ



■ Январь 2021 г. к январю 2020 г.

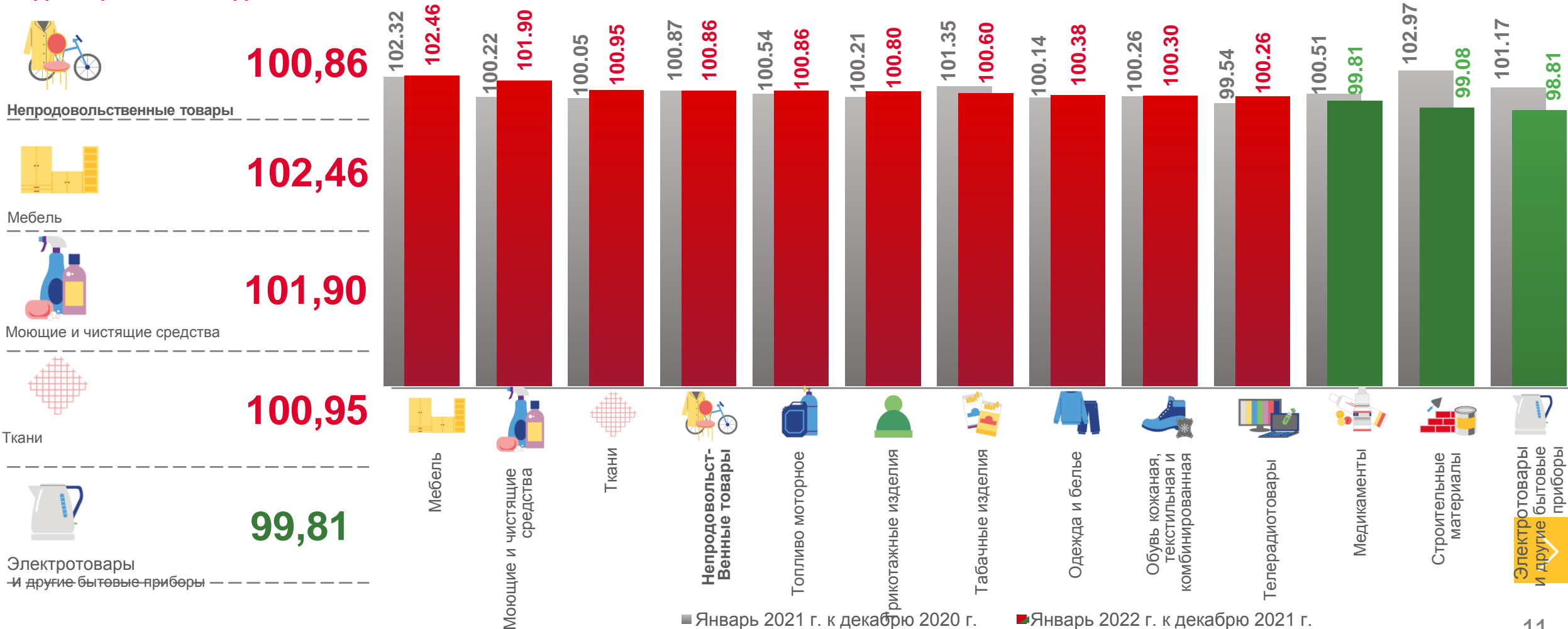
■ Январь 2022 г. к январю 2021 г.



ИНДЕКСЫ ЦЕН НА ОТДЕЛЬНЫЕ ГРУППЫ НЕПРОДОВОЛЬСТВЕННЫХ ТОВАРОВ

ЯНВАРЬ 2022 г. В % К ПРЕДЫДУЩЕМУ МЕСЯЦУ

ИНДЕКС ЦЕН НА НЕПРОДОВОЛЬСТВЕННЫЕ ТОВАРЫ



■ Январь 2021 г. к декабрю 2020 г.

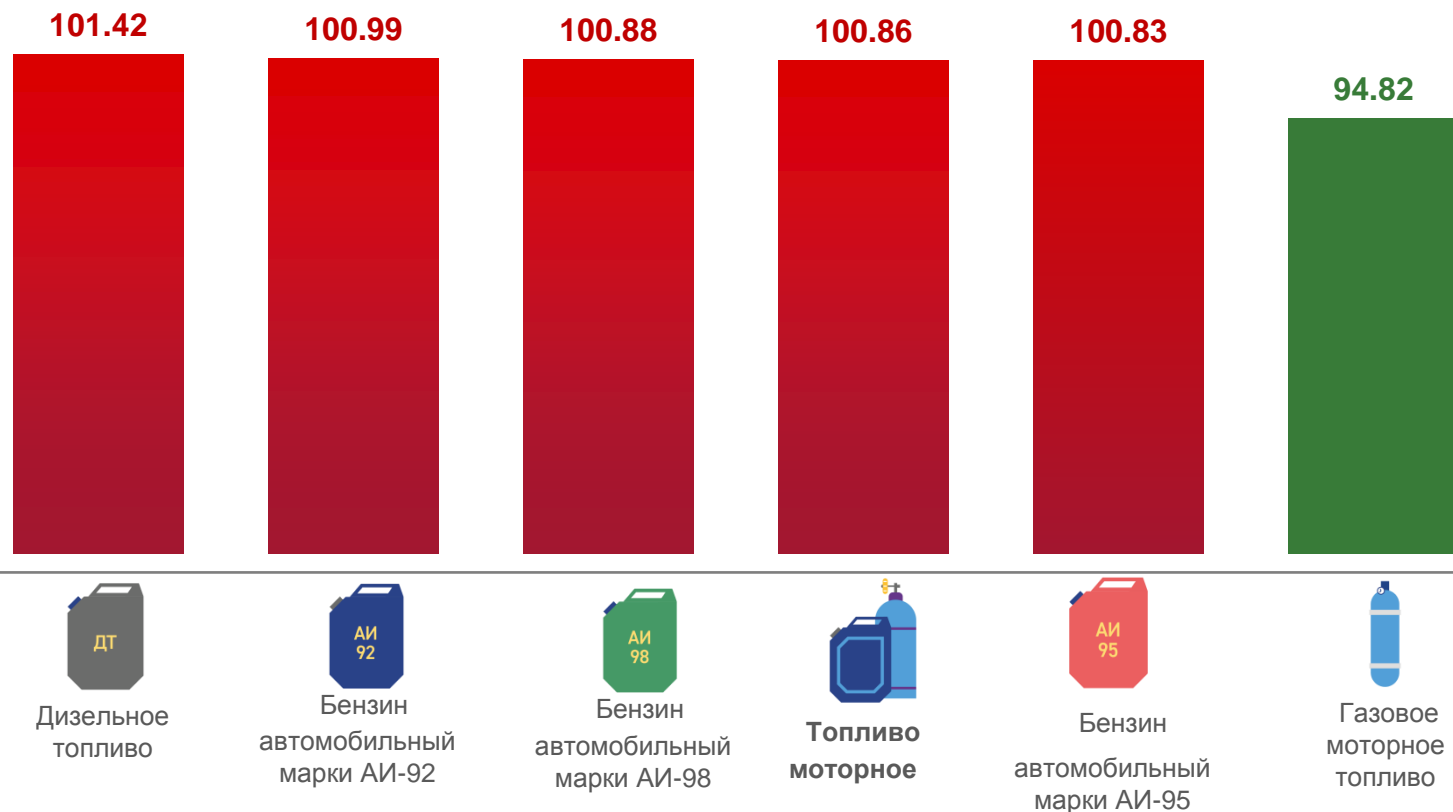
■ Январь 2022 г. к декабрю 2021 г.



ИНДЕКСЫ ЦЕН НА ТОПЛИВО МОТОРНОЕ

ЯНВАРЬ 2022 г. В % К ПРЕДЫДУЩЕМУ МЕСЯЦУ

ИНДЕКС ЦЕН НА ТОПЛИВО МОТОРНОЕ



СРЕДНИЕ ЦЕНЫ НА ТОПЛИВО МОТОРНОЕ

▲ **51,82** ₺

▲ **48,31** ₺

▲ **58,69** ₺

▲ **52,42** ₺

▼ **58,69** ₺





ИНДЕКСЫ ЦЕН НА МОЮЩИЕ И ЧИСТЯЩИЕ СРЕДСТВА

ЯНВАРЬ 2022 г. В % К ПРЕДЫДУЩЕМУ МЕСЯЦУ

ИНДЕКС ЦЕН НА МОЮЩИЕ И ЧИСТЯЩИЕ СРЕДСТВА



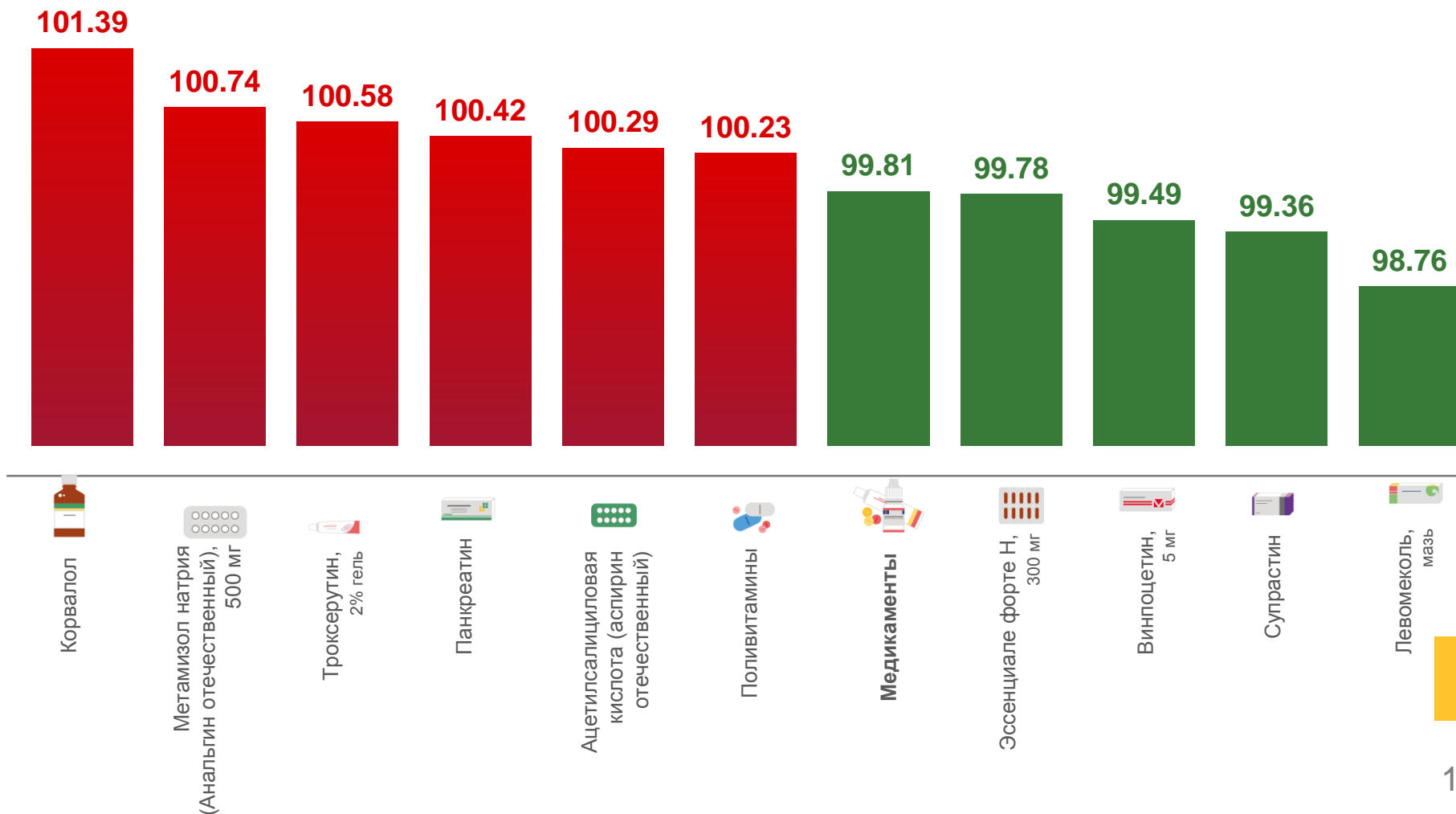


ИНДЕКСЫ ЦЕН НА МЕДИКАМЕНТЫ

ЯНВАРЬ 2022 г. В % К ПРЕДЫДУЩЕМУ МЕСЯЦУ

ИНДЕКС ЦЕН НА МЕДИКАМЕНТЫ

	99,81
Медикаменты	
	101,39
Корвалол	
	100,74
Метамизол натрия (Анальгин отечественный)	
	100,58
Троксерутин	
	99,49
Винпоцетин	
	99,36
Супрастин	
	98,76
Левомеколь	





СРЕДНИЕ ЦЕНЫ НА МЕДИКАМЕНТЫ

ЯНВАРЬ 2022 г., РУБЛЕЙ



22,40 ₺

Метамизол натрия (Анальгин отечественный), 500 мг, 10 таблеток



65,50 ₺

Супрастин, 25 мг, 10 таблеток



81,85 ₺

Поливитамины с макро- и микроэлементами, 10 шт.



172,21 ₺

Левомеколь, мазь, 40 г



150,22 ₺

Троксерутин, 2% гель, 40 г



21,69 ₺

Панкреатин, 10 таблеток



11,67 ₺

Ацетилсалициловая кислота (Аспирин отечественный), 500 мг, 10 таблеток



16,49 ₺

Винпоцетин, 5 мг, 10 таблеток



221,25 ₺

Эссенциале форте Н, 300 мг, 10 капсул



21,69 ₺

Панкреатин, 10 таблеток

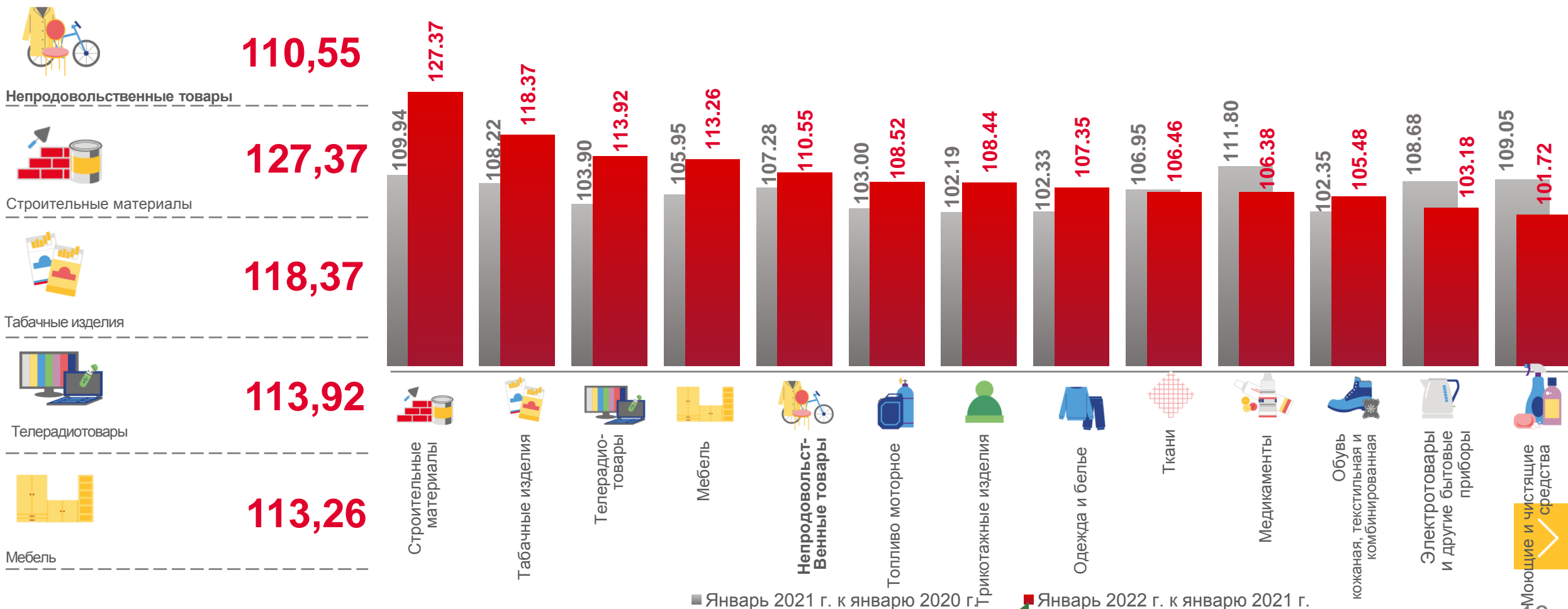




ИНДЕКСЫ ЦЕН НА ОТДЕЛЬНЫЕ ГРУППЫ НЕПРОДОВОЛЬСТВЕННЫХ ТОВАРОВ

ЯНВАРЬ 2022 г. В % К ЯНВАРЮ ПРЕДЫДУЩЕГО ГОДА

ИНДЕКС ЦЕН НА НЕПРОДОВОЛЬСТВЕННЫЕ ТОВАРЫ



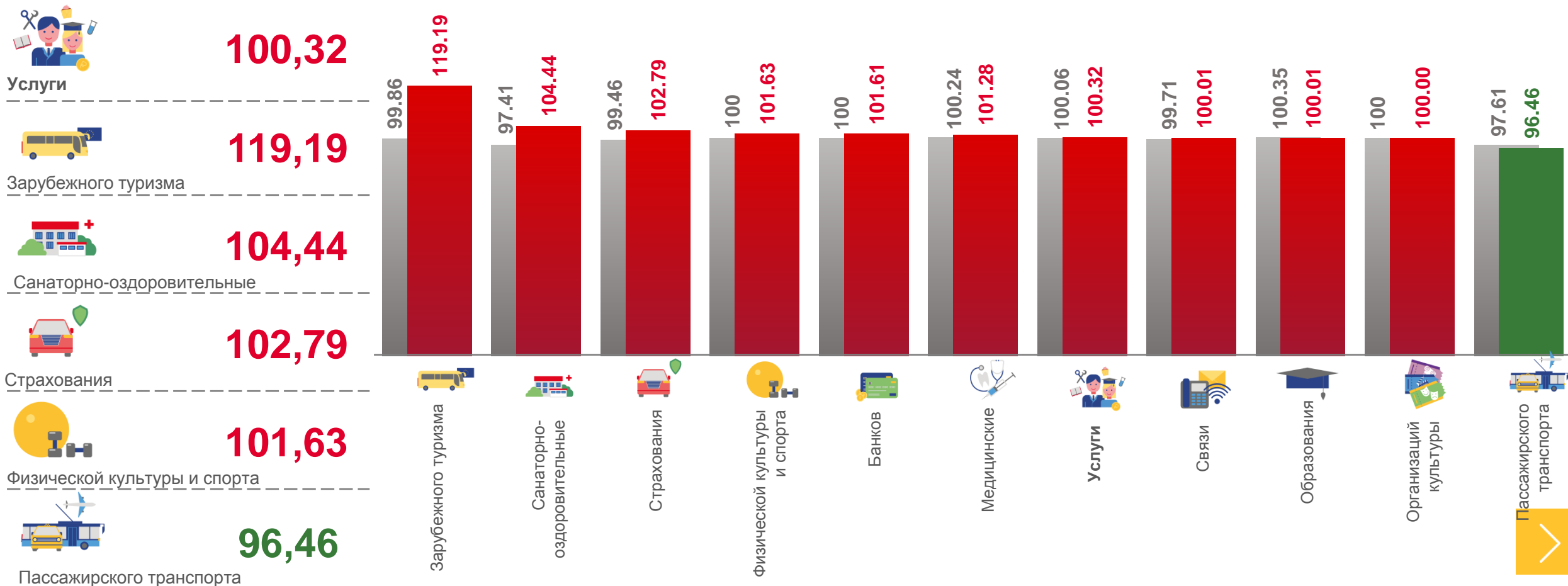
■ Январь 2021 г. к январю 2020 г. ■ Январь 2022 г. к январю 2021 г.



ИНДЕКСЫ ЦЕН И ТАРИФОВ НА УСЛУГИ

ЯНВАРЬ 2022 г. В % К ПРЕДЫДУЩЕМУ МЕСЯЦУ

ИНДЕКС ЦЕН НА УСЛУГИ



■ Январь 2021 г. к декабрю 2020 г.

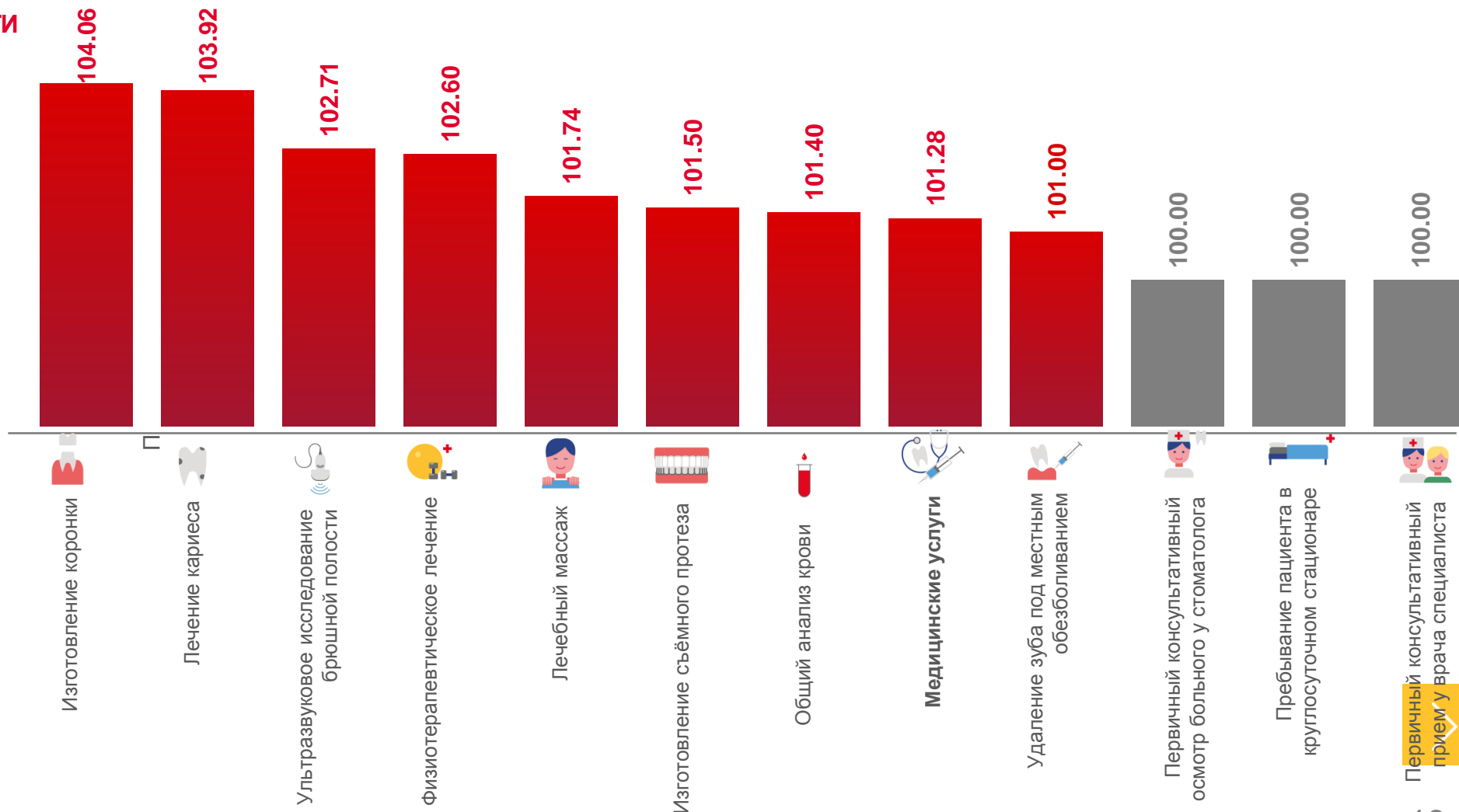
▲ ■ Январь 2022 г. к декабрю 2021 г.2



ИНДЕКСЫ ЦЕН НА МЕДИЦИНСКИЕ УСЛУГИ

ЯНВАРЬ 2022 г. В % К ПРЕДЫДУЩЕМУ МЕСЯЦУ

ИНДЕКС ЦЕН НА МЕДИЦИНСКИЕ УСЛУГИ





СРЕДНИЕ ЦЕНЫ НА МЕДИЦИНСКИЕ УСЛУГИ

ЯНВАРЬ 2022 г., РУБЛЕЙ



734,16 ₺

Первичный консультативный прием у врача специалиста, посещение



375,30 ₺

Общий анализ крови, анализ



10 231,26 ₺

Изготовление съемного протеза, протез



2 198,60 ₺

Пребывание пациента в круглосуточном стационаре, койко-день



265,35 ₺

Первичный консультативный осмотр больного у стоматолога, посещение



3 515,90 ₺

Изготовление коронки, шт.



1 314,13 ₺

Ультразвуковое исследование брюшной полости, исследование



1 029,81 ₺

Удаление зуба под местным обезболиванием, удаление



282,70 ₺

Лечебный массаж, сеанс



200,83 ₺

Физиотерапевтическое лечение, процедура



2 011,99 ₺

Лечение кариеса, пломба

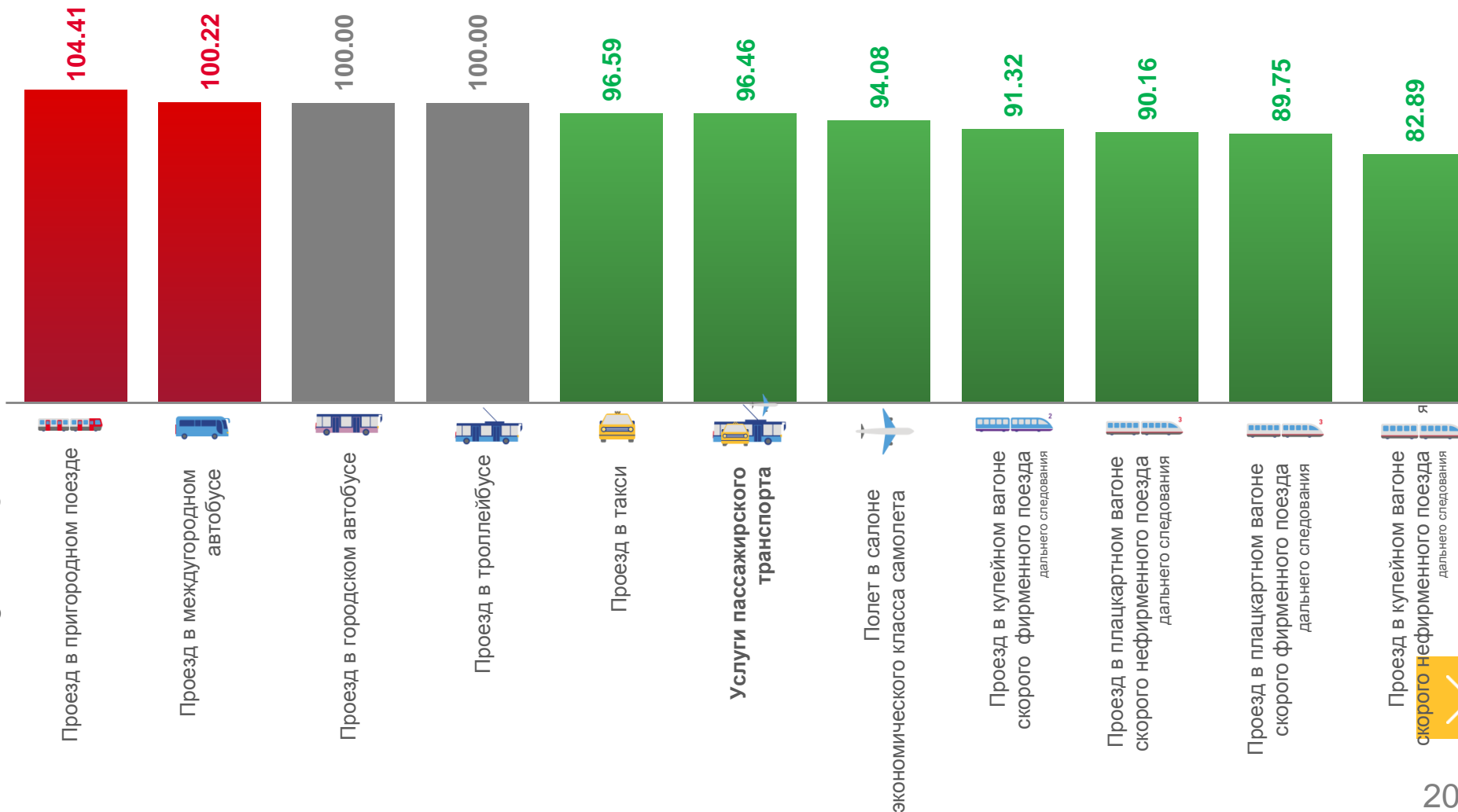




ИНДЕКСЫ ЦЕН НА УСЛУГИ ТРАНСПОРТА

ЯНВАРЬ 2022 г. В % К ПРЕДЫДУЩЕМУ МЕСЯЦУ

ИНДЕКС ЦЕН НА УСЛУГИ ТРАНСПОРТА





СРЕДНИЕ ЦЕНЫ НА УСЛУГИ ТРАНСПОРТА

ЯНВАРЬ 2022 г., РУБЛЕЙ



▼ **337,64** ₺

Проезд в плацкартном вагоне скорого фирменного поезда дальнего следования



▲ **8 532,89** ₺

Полет в салоне экономического класса самолета



71,00 ₺

Проезд в пригородном поезде



▼ **253,89** ₺

Проезд в плацкартном вагоне скорого нефирменного поезда дальнего следования



141,98 ₺

Проезд в междугородном автобусе



22,00 ₺

Проезд в троллейбусе



▼ **537,00** ₺

Проезд в купейном вагоне скорого фирменного поезда дальнего следования



12,56 ₺

Проезд в такси



▼ **406,87** ₺

Проезд в купейном вагоне скорого нефирменного поезда дальнего следования



20,62 ₺

Проезд в городском автобусе

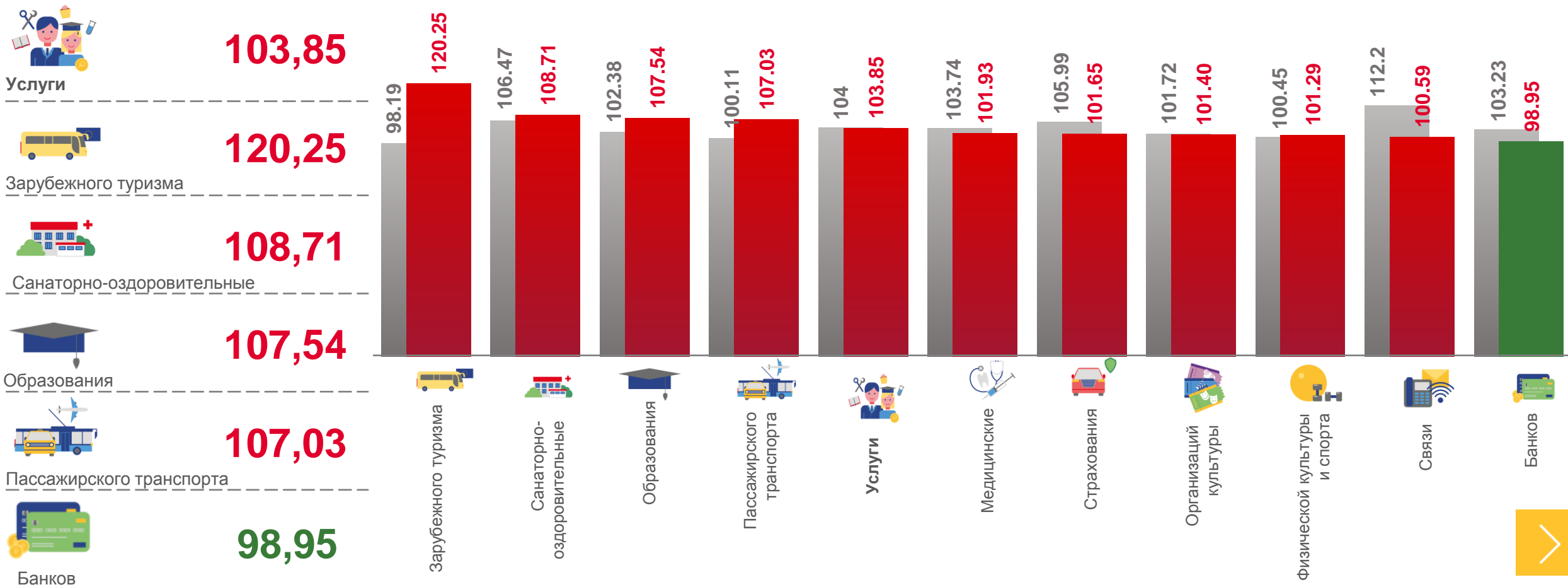




ИНДЕКСЫ ЦЕН И ТАРИФОВ НА УСЛУГИ

ЯНВАРЬ 2022 г. В % К СООТВЕТСТВУЮЩЕМУ МЕСЯЦУ ПРЕДЫДУЩЕГО ГОДА

ИНДЕКС ЦЕН НА УСЛУГИ



■ Январь 2021 г. к декабрю 2020 г.

■ Январь 2022 г. к декабрю 2021 г.

